

SolidPool

La piscine l'esprit tranquille



La piscine de vos rêves !

Chaque projet est unique !

Tout d'abord, votre projet fait l'objet d'une étude sur place avec un professionnel expérimenté qui vous proposera la solution adaptée à votre environnement et à vos habitudes de vie.

Ensuite un devis clair, détaillant chaque poste, chaque prestation, chaque solution vous sera remis et expliqué. Pas de surprises tout est clair et précis.

Toutes les tailles & formes sont possibles !

*Chaque projet
est unique
étudions le vôtre
ensemble !*





Des équipes techniques

Tous les corps de métiers qui interviennent sur votre piscine sont des professionnels de l'entreprise ou des sous-traitants réguliers.

Des mises à niveau techniques, régulières ainsi que des stages leur sont donnés tous les ans afin que les compétences de nos équipes soient toujours au meilleur niveau.

Un planning précis

Un planning d'intervention précis est établi, nos techniciens seront présents aux jours fixés et vous expliqueront en détail leur prestation.

Un chantier sécurisé et propre

Pour votre confort, nos équipes nettoieront et sécuriseront toujours en fin de journée le chantier.

Indestructible

Une piscine en **SolidPool®** c'est la garantie d'une piscine aux parois entièrement remplies de béton, pas de demi-mesure !

*Une piscine **SolidPool®**
c'est 100 % béton, c'est pour la vie !*

Une entreprise éco-responsable !

Une fabrication "made in france"

Une empreinte carbone **faible**.

Recyclage d'excédent plastique (issu essentiellement de l'industrie automobile) pour la matière première de nos blocs de construction.

Une **volonté** de proposer aux consommateurs des packs d'équipements.

Un choix strict de partenaires sensible à l'**écologie**.

Une **équipe d'experts à votre service**

...être toujours plus proche de vous.

Grâce à une politique constante d'investissements, nous disposons aujourd'hui d'outillages à la pointe de la technologie qui nous permettent de fabriquer environ 5 000 structures de piscines **SolidPool®**.





Une réalisation rapide !

Comment ?

Avec notre expertise, notre technologie brevetée et du personnel qualifié régulièrement formé !

En effet, notre structure **SolidPool®** brevetée a été conçue pour simplifier et maîtriser le montage, gage de plus de fiabilité et de chantiers propres.



TOUT EN ETANT 100 % BETON !



**COMPTEZ
2 à 3 jours**

pour ces étapes
puis 3 semaines
de séchage...

Le concept éco-responsable SolidPool®

EPD
INTERNATIONAL EPD SYSTEM



80%
DE PLASTIQUE RECYCLÉ

Couvrir pour préserver

Elle **limite l'évaporation**, conserve la chaleur et réduit les besoins en produits d'entretien

Adapter pour économiser

Une **pompe à vitesse variable** adapte automatiquement sa puissance selon les besoins, réduisant jusqu'à 80% la consommation d'énergie. Discrétion, performance au quotidien et économique.

Traiter plus sainement

Un **électrolyseur au sel** offre une désinfection continue sans produits chimiques nocifs. Une eau douce, saine et respectueuse de l'environnement.

Connecter pour piloter

Depuis un smartphone, piloter la piscine : température, filtration, éclairage... Une gestion intelligente pour une **consommation maîtrisée**.

Filtrer sans gaspiller

Un **filtre à éléments** pas de rejet d'eau : zéro perte vers les égouts, zéro gaspillage d'eau traitée. Une solution durable, écologique et économique.

Chauffer durablement

La **pompe à chaleur Inverter** restitue jusqu'à 5 fois plus d'énergie qu'elle n'en consomme, pour une eau toujours à la bonne température. Confort garanti, facture allégée et empreinte carbone réduite.

Capter pour alimenter

Les **panneaux photovoltaïques** alimentent le local technique en électricité. Profitez d'une piscine presque autonome et plus respectueuse de l'environnement.

Bloc de construction SolidPool

Blocs de construction **éco-responsable** en polypropylène régénéré et régénérable

Récupérer pour réutiliser

Un **récupérateur d'eau de pluie** connecté aux trop-pleins des skimmers remplit naturellement le bassin. Jusqu'à 50% d'eau économisée.

Les Blocs SolidPool :

Bloc Standard



Dimension :

Bloc haut : 60,5 x 15 x 55,5 cm
Bloc bas : 60,5 x 15 x 42 cm

Bloc à Carreler



Dimension :

Bloc haut : 60,5 x 15 x 55,5 cm
Bloc bas : 60,5 x 15 x 42 cm
(existe en 2 versions, bloc prêt à carreler 1 face et 2 faces)

Bloc Flex



Dimension :

Bloc : 60,5 x 15 x 55,5 cm
(existe aussi en version prêt à carreler)

La piscine Prêt à Plonger

Un projet clé en main : c'est aussi...

- Les démarches administratives
- Le terrassement
- La construction de la piscine
- Une garantie décennale
- L'aménagement extérieur


GARANTIE 10 ANS FABRICANT

Contrat d'assurance AXA
N°36978900059187




GARANTIE 10 ANS CONSTRUCTEUR

Contrat d'assurance
Décennale



DECLARATION SIMPLIFIEE

Déclaration CERFA
N°13703*08



La société Tout Pour l'Eau® fabricant du SolidPool® est titulaire, auprès de la compagnie AXA FRANCE IARD, d'un contrat responsabilité civile n°36978900059187 garantissant les dommages occasionnés aux TIERS et notamment à ses clients sur la même période de DIX ANS. Ce contrat comporte une garantie des frais de "dépose - repose". Ainsi, nous proposons pour le SolidPool®, une couverture de l'ensemble des risques qui peuvent survenir de notre fait.

Chaque constructeur SolidPool®, vous présentera son contrat responsabilité civile décennale, conformément à la loi 78-12 du 4 janvier 1978, pour les activités suivantes :

- Installations de piscines à structure béton.
- Fondations - terrassements
- Maçonnerie - béton armé
- Revêtement plastique d'étanchéité
- Plomberie.

Nous nous chargeons d'établir la déclaration administrative de travaux pour votre piscine à remettre par vos soins en Mairie. (Tous les magasins ne proposent pas cette prestation.)

Source : Paysages des 2 rivières

La "Classique"

Intemporelle, des dimensions équilibrées, une surface de baignade homogène. Moderne et indémodable à la fois.

Se marie facilement avec tous les styles.
Un escalier intérieur et un fond constant optimiseront la zone de détente, nage et jeux.

Piscine très confortable.





Dimension standard* :

2,27 x 4,09 m

2,88 x 5,30 m

2,88 x 5,90 m

2,88 x 6,50 m

2,88 x 7,11 m

3,48 x 7,11 m

3,48 x 7,72 m

3,48 x 8,32 m

3,48 x 8,93 m

4,09 x 8,32 m

4,09 x 8,93 m

4,09 x 10,14 m

4,69 x 9,53 m

4,69 x 10,14 m

5,30 x 10,14 m

5,90 x 11,95 m

...

Profondeur* :

de 1,10 m à 2,17 m

* Ces valeurs restent indicatives

Le "Couloir de nage"

Besoin de se dépasser, besoin d'entretenir sa forme, ou simple désir esthétique...

Le couloir de nage : c'est pouvoir nager confortablement, seul ou en famille.



An aerial photograph of a rectangular swimming pool with a light-colored wooden deck. The pool is surrounded by a lush garden with various plants, including tall grasses, colorful flowers, and a large tree on the right. A wooden bench is visible on the deck near the tree. The pool's surface is clear and blue, reflecting the surrounding greenery.

Dimension standard* :

2,88 x 8,93 m

2,88 x 11,35 m

2,88 x 11,95 m

3,48 x 11,35 m

3,48 x 11,95 m

4,09 x 11,95 m

...

Profondeur* :

de 1,10 m à 2,17 m

* Ces valeurs restent indicatives

Le "Carré Décor"

Rire, bouger, jouer, le carré décor est la piscine conviviale par excellence.

À choisir avec un escalier d'angle, pour utiliser toute sa surface en famille ou entre amis. Un fond constant sera un vrai plus pour les jeux.



Dimension standard* :

2,88 x 2,88 m (-10m²)

4,09 x 4,09 m

5,30 x 5,30 m

5,90 x 5,90 m

6,50 x 6,50 m

7,72 x 7,72 m

...

Profondeur* :

de 1,10 à 2,17 m



**- 10m², installer librement
votre piscine**

SANS DECLARATION PREALABLE

(sous réserve d'être hors zone bâtiment de France)

* Ces valeurs restent indicatives

Le "Mini Décor"

Compact, s'adapte à tous les environnements même les plus petits.

Magnifie tous les espaces, lovée dans une cour, entre deux murs ou même dans un sous-sol.

Notre Mini Décor ne demande aucune formalité préalable, elle n'est soumise à aucune réglementation spéciale (moins de 10 m², sous réserve d'être hors zone bâtiment de France).



Dimension standard* :

2,27 x 4,09 m (-10m²)

2,88 x 2,88 m (-10m²)

2,88 x 3,47 m (-10m²)

...

Profondeur* :

de 1,10 à 2,17 m



**- 10m², installer librement
votre piscine**

SANS DECLARATION PREALABLE

(sous réserve d'être hors zone bâtiment de France)

* Ces valeurs restent indicatives

Le "Sur-mesure"

Le modernisme des formes, et l'intégration sont les maîtres-mots de ces piscines.

Le fond constant sera plus confortable, il optimise la zone de nage et de jeux.



Dimension standard* :

Toutes les tailles,
hors-sol, enterré,
semi-enterré,
formes libres...

Profondeur* :

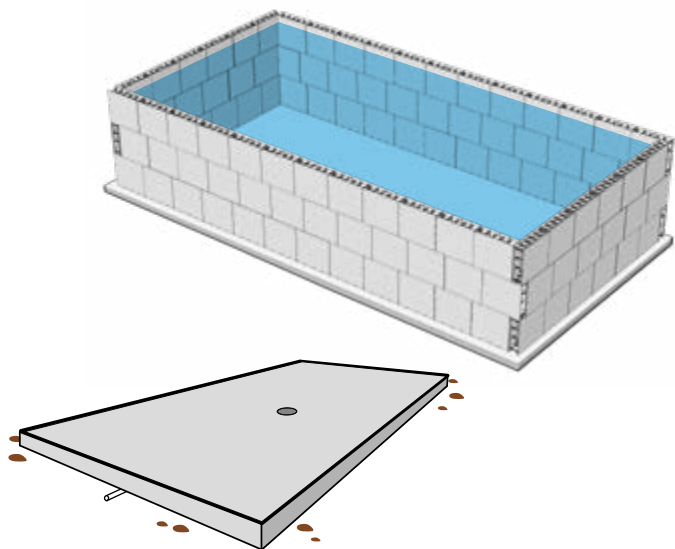
de 1,10 m à...

* Ces valeurs restent indicatives



FOND PLAT :

Hauteur à l'arase 1,28 - 1,40 - 1,51 - 1,63 m ...



Le fond plat est le plus confortable et convivial pour toute la famille.

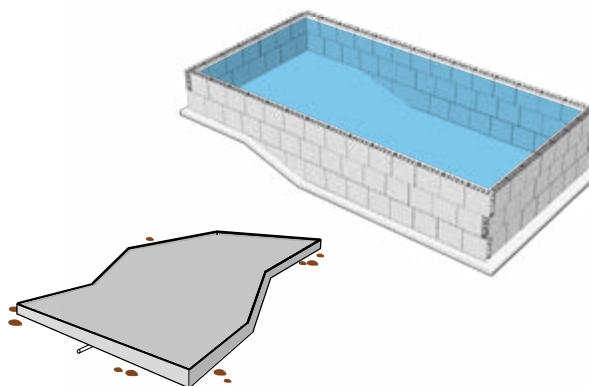
LES PLUS :

Le fond plat est la solution la plus polyvalente et sécurisante si vous aimez nager ou jouer.

Type de fond de piscine SolidPool®

FOND PENTE COMPOSEE :

Hauteur à l'arase 1,10 m jusqu'à 2,17 m

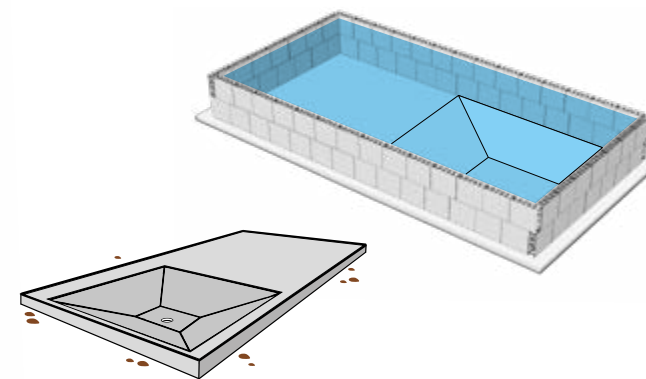


LES PLUS :

Permet d'avoir un espace de jeux pour les enfants et un espace pour la natation.

FOND TRONC DE PYRAMIDE :


Hauteur à l'arase 1,10 m à ...



LES PLUS :

Bénéficie d'une zone plus profonde pour faciliter les plongeurs et éviter de toucher le fond.

RETROUVEZ TOUTES NOS VIDEOS SUR



Nos modèles phares :





L'escalier

L'escalier est plus que l'accès à votre piscine, c'est aussi un lieu de détente et de convivialité, c'est la finition de votre piscine...

**Simple et raffiné,
standard ou sophistiqué,
à vous de choisir.**

Dimensions standards :
Toutes les tailles, toutes les formes.

Les revêtements

Les Liners 75/100

Le liner est la solution la plus utilisée pour l'étanchéité des piscines !

De noir et de Gris, il habillera votre piscine d'une teinte zen et élégante.

De Bleu et de Vert, il vous apportera la tranquillité d'un éclat indémodable.

De sable et de Blanc, il vous transportera dans les îles aux eaux cristallines et turquoise, quel voyage...

Les PVC Armés 150/100

Le PVC Armé est particulièrement adapté aux piscines intérieures, aux formes complexes et aux bassins à forte fréquentation.

Les différentes techniques de pose et de soudure permettent de s'adapter à tout type de formes les plus complexes de bassin.

Certains adjuvants et vernis protègent le revêtement contre les taches, les décolorations, ils sont également traités : antifongiques, anti-UV et anti-bactériens. Existe aussi pour certains modèles en anti-dérapant.

*et bien d'autres modèles
voir catalogue !*



Blanc



Sable



Gris clair



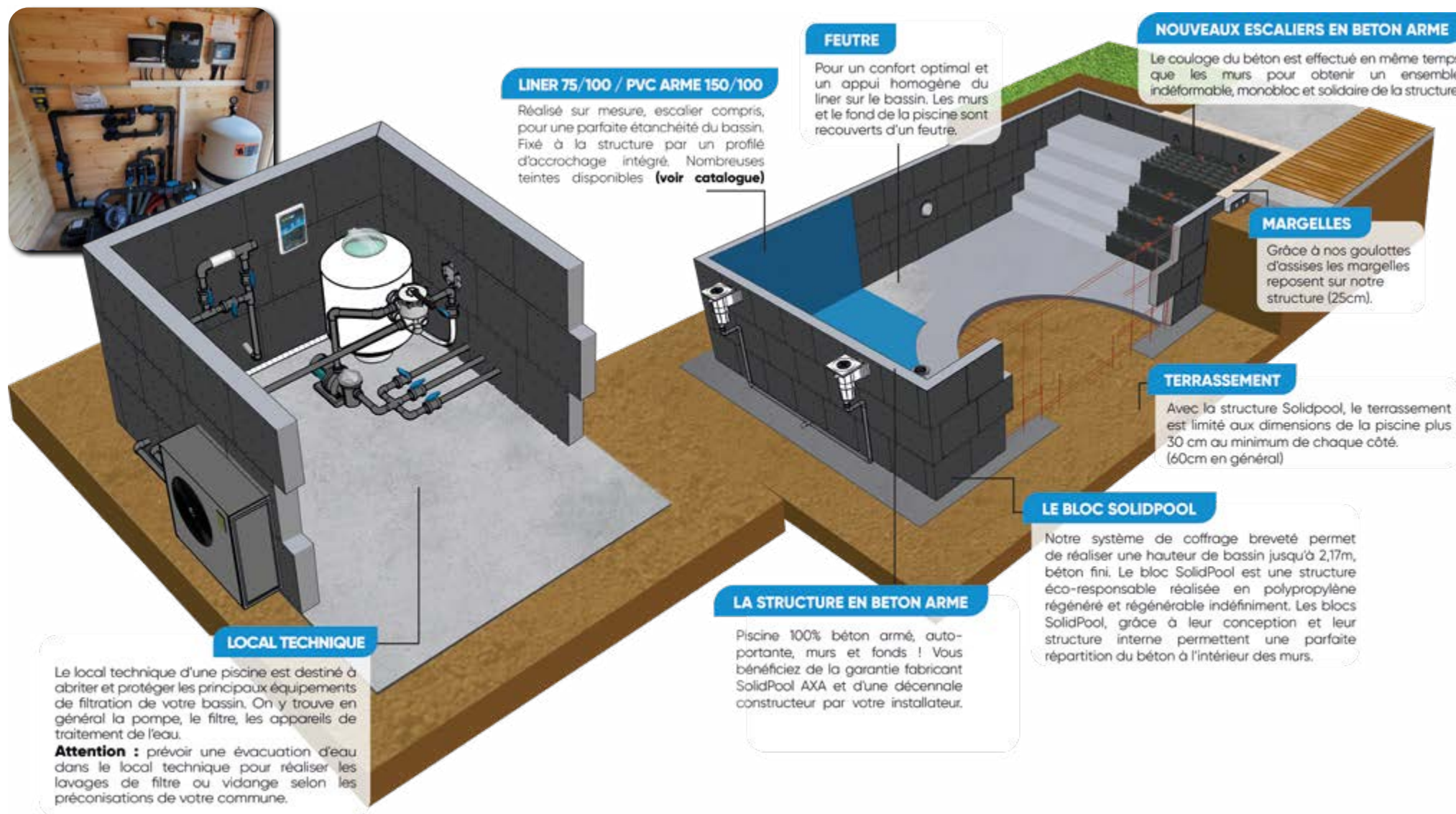
Gris anthracite



Bleu clair

Piscine avec un local technique :


Filtre à sable ou à cartouche(s)



Piscine avec un mur filtrant :

Filtration à cartouche intégrée

Un mur filtrant **discret** et qui **s'intègre** totalement dans son environnement.



LINER 75/100 / PVC ARME 150/100

Réalisé sur mesure, escalier compris, pour une parfaite étanchéité du bassin. Fixé à la structure par un profilé d'accrochage intégré. Nombreuses teintes disponibles (voir catalogue)

FEUTRE

Pour un confort optimal et un appui homogène du liner sur le bassin. Les murs et le fond de la piscine sont recouverts d'un feutre.

NOUVEAUX ESCALIERS EN BETON ARME

Le coulage du béton est effectué en même temps que les murs pour obtenir un ensemble indéformable, monobloc et solidaire de la structure.

MARGELLES

Grâce à nos goulottes d'assises les margelles reposent sur notre structure (25cm).

TERRASSEMENT

Avec la structure Solidpool, le terrassement est limité aux dimensions de la piscine plus 30 cm au minimum de chaque côté. (60cm en général)

LE BLOC SOLIDPOOL

Notre système de coffrage breveté permet de réaliser une hauteur de bassin jusqu'à 2,17m, béton fini. Le bloc SolidPool est une structure éco-responsable réalisée en polypropylène régénéré et régénérable indéfiniment. Les blocs SolidPool, grâce à leur conception et leur structure interne permettent une parfaite répartition du béton à l'intérieur des murs.

LA STRUCTURE EN BETON ARME

Piscine 100% béton armé, auto-portante, murs et fonds ! Vous bénéficiez de la garantie fabricant SolidPool AXA et d'une décennale constructeur par votre installateur.

LOCAL TECHNIQUE : Mur filtrant

Le local technique peut équiper des piscines jusqu'à 60m³ voir plus en ajoutant un deuxième mur filtrant.

C'est la solution :

- **la plus simple** : le local est accolé à la paroi !
- **la plus esthétique** : une ouverture discrète, tout est harmonieux.
- **la plus fiable** : tout est accessible et visible simplement : pompe (haut rendement et haute température), tuyauterie...
- **la plus silencieuse** : isolation phonique du mur filtrant avec double peau sur l'ouverture...
- **la plus évolutive** : chauffage, électrolyse...

Les couvertures à barres

Couverture de sécurité pour piscine destinée à empêcher l'accès de la piscine aux enfants de moins de 5 ans.

- Sécurise le bassin
- Préserve la qualité de l'eau
- Protège des débris & des UV
- Évite les pertes de la chaleur
- Limite l'utilisation de produits




Les volets hors-sol

Automatique ou Manuel

Nos volets sont solides, fiables et possèdent de nombreux atouts.

En plus d'apporter une protection efficace, le volet a des propriétés isolantes importantes, vous ferez d'importantes économies d'énergie... Et par conséquent vous pourrez chauffer à moindre coût votre piscine.

- Sécurise le bassin
- Protège des débris et des UV
- Évite les pertes de la chaleur
- Facilité d'utilisation
- Longévité




Volets automatiques immergés

Nos volets assurent la fermeture et la sécurité de votre piscine.

Très peu encombrant, le volet immergé disparaît complètement de votre bassin lorsqu'il est enroulé. Sa discrétion totale est possible grâce à une fosse à l'extrémité du bassin.

- **Discrétion totale**
- **Esthétique et Moderne**
- **Adaptable sur mesure**
- **Sécurise le bassin**
- **Simple et rapide**



Sortie du volet

La plage/la banquette devient le coffre de votre volet

Certains volets automatiques peuvent s'insérer (selon les modèles) sous une plage, un gain de place et d'esthétisme.

Lier l'utile à l'agréable.



Terrasses mobiles

Principalement destiné aux bassins jusqu'à 4,8 m de large (idéal pour les petits terrains, sous réserve de la configuration).

- Terrasse mobile sur rail, composée d'une structure aluminium pré-assemblée.
- Brosses en nylon en périphérie, plaque de propreté pour protéger le bassin des pollutions.
- Dégagement à prévoir pour libérer le bassin.
- Manipulations d'ouverture et de fermeture possible par 1 seule personne.

Abris

Les abris font partie des meilleures solutions pour sécuriser son bassin.

- Contrairement aux autres équipements de sécurité, l'abri de piscine vous apporte en plus de la sûreté.
- La protection de la pollution.
- Le chauffage de l'eau gratuit.
- La possibilité de se baigner dans une ambiance chauffée sans courant d'air.
- Une meilleure stabilité chimique de l'eau, des économies sur les produits d'entretien.



SolidPool® c'est aussi...

une piscine qui répond à vos envies !





Retrouvez-nous sur
www.solidpool.com

SolidPool
La piscine l'esprit tranquille

Nous contacter

✉ contact@solidpool.com

🖱 www.solidpool.com



SolidPool

La piscine l'esprit tranquille